



**VOX**

# DRZWI WEWNĘTRZNE

2/2022

# WNĘTRZA VOX

PROJEKTANCI VOX 6  
VOXBOX 10

# DRZWI WEWNĘTRZNE 12

SMART 14  
UPPSALA 20  
FINA 24  
NOMA 30  
SIGNA PREMIUM 34  
FRESCO 38  
RIMO 42  
SILGO 46  
MODUS 50  
SUPRI 54  
INOVO 58  
PREZZO 62  
NORDIA 66  
FORESTA 70

# PORADNIK 74

Niniejszy katalog jest publikowany jedynie w celach informacyjnych i nie stanowi oferty handlowej w rozumieniu art. 66 § 1 Kodeksu cywilnego.  
VOX zastrzega sobie prawo wprowadzenia zmian kolorystyki, wymiarów, funkcji i cen prezentowanych wyrobów. Podstawą zawarcia umowy sprzedaży jest transakcja przeprowadzona bezpośrednio w salonie lub za pośrednictwem sklepu internetowego: [www.vox.pl](http://www.vox.pl). Copyright by Składy VOX sp. z o.o. sp. k. 2020.  
Wszelkie prawa zastrzeżone. Kopiowanie i rozpowszechnianie jakichkolwiek materiałów zawartych w katalogu bez pisemnej zgody wydawcy jest zabronione.  
Kolory zamieszczone w katalogu mogą odbiegać od rzeczywistości. Wszystkie dane zawarte w katalogu obowiązują od 20 czerwca 2022 r. do odwołania.



WOLNOŚĆ ZACZYNA SIĘ  
**W DOMU**

W VOX wierzymy, że prawdziwa wolność zaczyna się w domu, a we wnętrzach bardziej niż określona stylistyka liczą się osobiste potrzeby i styl życia domowników. Dlatego naszym celem jest inspirowanie, doradzanie i dostarczanie kompleksowych rozwiązań wnętrzarskich – dopasowanych do siebie kolekcji mebli, drzwi, podłóg i ścian dekoracyjnych.





## PROJEKTANCI VOX

Wiemy, że im więcej zdolnych ludzi,  
tym więcej świetnych pomysłów.  
Dlatego nad naszymi kolekcjami  
pracujemy zespołowo. Do wspólnych  
kreatywnych poszukiwań zapraszamy  
utalentowanych projektantów.  
W ten sposób myśli i potrzeby  
materializują się w piękne  
i użyteczne produkty.





## EWA ŚLIWIŃSKA

Projektantka wybiegająca poza standardy. Tworzy drzwi unikatowe pod względem nie tylko estetyki, ale również funkcjonalności. Jest autorką drzwi wewnętrznych Smart – pierwszego produktu tej kategorii z możliwością personalizacji – które nazywa „funkcyjnym designem inspirowanym codziennymi sprawami”. Jej sposób projektowania docenili nie tylko jurorzy Łódź Design Festival, ale przede wszystkim użytkownicy. Drzwi Smart są produktem, który łatwo dostosować do potrzeb i upodobań.

**must  
have**

Projekt drzwi Smart  
Must Have Łódź Design Festival 2017



## OLGIERD JASKULSKI

Człowiek od dobrych projektów. Absolwent School of Form, współpracę z marką VOX rozpoczął już na studiach. Dzisiaj specjalizuje się w projektowaniu drzwi. Mówi, że choć obszar ten wydaje się mało wymagający, w rzeczywistości jest kreatywnym wyzwaniem. Dodaje, że drzwiom należy się więcej uwagi – dzięki takiemu podejściu powstały niezwykle świeże wzorniczo projekty Nordia, Silgo, Rimo, Fresto oraz najnowsza kolekcja Fina.


**must  
have**

Projekt drzwi Rimo  
Must Have Łódź Design Festival 2019



# VOXBOX. PROGRAM DO ARANŻACJI WNĘTRZ

Aplikacja VOXBOX to intuicyjny, dostępny online program do aranżacji wnętrz. Z jego pomocą łatwo zaprojektujesz i urządzisz wymarzoną przestrzeń, korzystając z szerokiego wyboru mebli, drzwi, podłóg, ścian i artykułów dekoracyjnych VOX. Wypróbuj VOXBOX na [vox.pl](http://vox.pl) i krok po kroku zaprojektuj swoje miejsce do relaksu, wspólnych posiłków, twórczej pracy albo szalonych zabaw. Twórz realistyczne wizualizacje swoich projektów i dziel się nimi z bliskimi za pomocą kilku kliknięć.



# DRZWI WEWNĘTRZNE

Drzwi wiele potrafią. Organizują przestrzeń, chronią prywatność, zdobią. Dostosowują się do różnych potrzeb. Mogą zwracać na siebie uwagę albo stanowić tło dla aranżacji domu lub mieszkania.

W tym katalogu znajdziesz drzwi stworzone przez VOX we współpracy z najlepszymi producentami. W salonach VOX dostępne są wzorniki oklein. Nasi doradcy pomogą Ci skonfigurować drzwi i poinformują Cię o terminach realizacji dla poszczególnych kolekcji.





## SMART



Zobacz film

**must  
have**  
SELECTED BY LOUZE DESIGN FESTIVAL, 2018

Smart to najbardziej osobiste drzwi – każdy z domowników może na nich umieścić wszystkie potrzebne mu akcesoria. Dzięki pojemnikom, wieszakom i organizerom zapewniają dodatkową przestrzeń w łazience, przedpokoju lub pokoju dzieci. Specjalny system śrub i muf sprawia, że montaż akcesoriów jest wyjątkowo prosty i pozwala na przeprowadzenie szybkich zmian.





**SMART BEZ MUF**  
LAKIER PREMIUM / BIAŁY



**SMART Z MUFAMI**  
LAKIER PREMIUM / BIAŁY



**SMART Z MUFAMI**  
PORTAPERFECT 3D / DĄB KLASYCZNY



**SMART Z MUFAMI**  
CPL HQ 0,2 / BETON JASNY




**SMART BEZ MUF**  
CPL HQ 0,2 / BETON JASNY




**SMART Z MUFAMI**  
PORTAPERFECT 3D / DĄB SYBERYJSKI

## KOLORYSTYKA DRZWI


### PORTASYNCHRO 3D



Akacja Miodowa



Wenge White



Dąb Szkarłatny

### PORTAPERFECT 3D



Dąb Klasyczny




Dąb Syberyjski

### CPL HQ 0,2




Beton Jasny



Beton Ciemny

### LAKIER PREMIUM



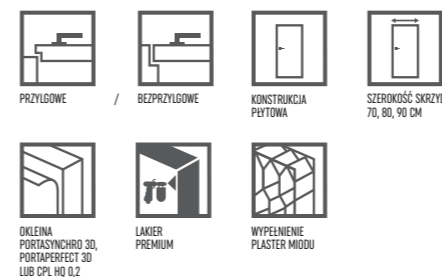
Biały

## SKONFIGURUJ SWOJE DRZWI SMART NA VOX.PL



## DANE TECHNICZNE

- Zamek na klucz zwykły, blokadę łazienkową, wkładkę patentową
- W wersji przylgowej i bezprzylgowej – zamek magnetyczny
- We wnętrzu skrzydła wzmocnienie pod zamontowane mufy
- W standardzie – 3 zawiasy w wersji przylgowej, 2 zawiasy w wersji bezprzylgowej
- W skrzydle o szerokościach „60” i „70” – brak możliwości zamontowania dużego pojemnika na wysokości klamki




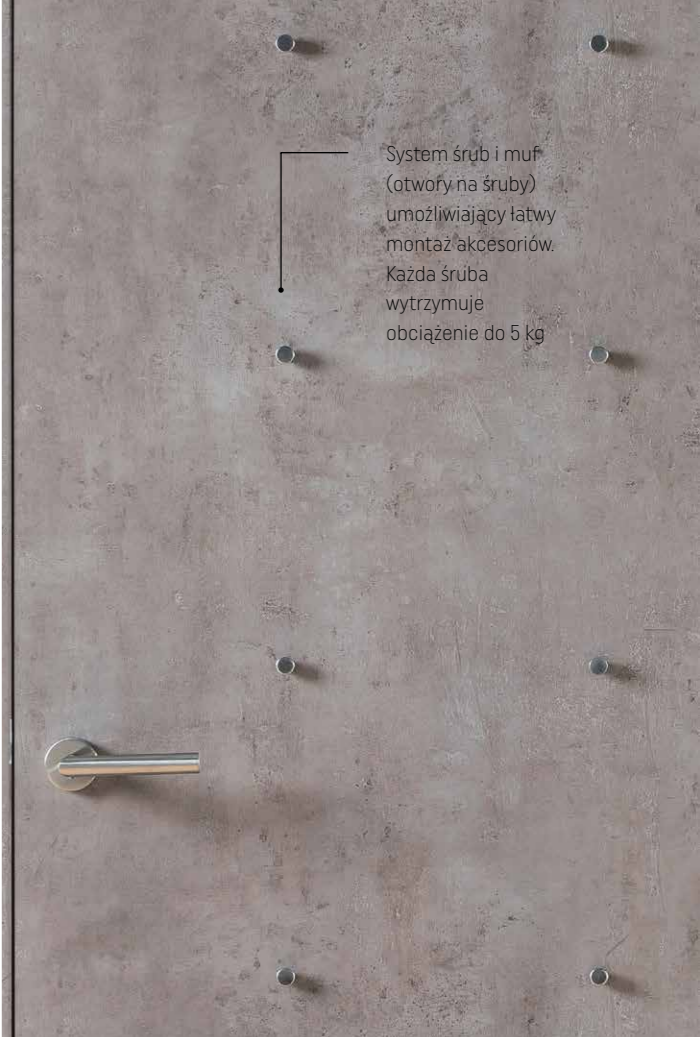
## OPCJE ZA DOPŁATĄ

- Wypełnienie płytą wiórową otworowaną
- Podcięcie wentylacyjne
- Przygotowanie do skrót (maksymalnie 60 mm)
- Zamek magnetyczny
- Trzeci zawias w wersji bezprzylgowej: dopłata do ceny ościeżnicy bezprzylgowej
- Skrzydło o szerokości 100 cm

## OŚCIEŻNICE

- Wersja przylgowa: ościeżnica PORTA SYSTEM
- Wersja bezprzylgowa: ościeżnica PORTA SYSTEM ELEGANCE lub PORTA SYSTEM ELEGANCE 90°

System śrub i muf (otwory na śruby) umożliwiający łatwy montaż akcesoriów. Każda śruba wytrzymałe obciążenie do 5 kg




Akcesoria, które można dowolnie zestawiać i samodzielnie montować

Wyprodukowane dla marki VOX przez



# AKCESORIA DO DRZWI SMART



**POJEMNIK DUŻY**  
s410/g110/w110 mm



**POJEMNIK MAŁY**  
s110/g110/w110 mm



**ORGANIZER FILCOWY**  
s350/w350 mm  
jasnoszary / ciemnoszary



**ORGANIZER FILCOWY DUŻY**  
s350/w650 mm  
jasnoszary / ciemnoszary



**LUSTRO ŁAZIENKOWE DUŻE\***  
s350/w650 mm



**WIESZAK**  
s300/w50 mm



**PASEK FILCOWY\***  
s25/w225 mm  
jasnoszary / ciemnoszary



**KALENDARZ + PŁYTA METALOWA NA MAGNESY**  
s300/w650 mm



**PLAN LEKCJI – ORGANIZER**  
s300/w650 mm



**LOTKI**  
s350/w350 mm



**ŚRUBY (10 SZT.)**  
czarne / białe



**RELING Z HACZYKAMI**  
s350/g25/w40 mm



Do kolekcji pasuje prosta czarna klamka Aprile Fragola

Zarówno drzwi pełne (bez muf), jak i wersje z mufami i akcesoriami dostępne są w 8 kolorach

# TABLICA SMART




s450/w1050 mm  
biała  
do zawieszenia na ścianie



Tablicę można montować na ścianie, w pionie lub w poziomie

Tablica może być samodzielnym elementem wystroju albo tworzyć spójną stylistycznie całość z drzwiami Smart

\* Do wyczerpania zapasów.



## UPPSALA



Zobacz film

Kolekcję Uppsala wyróżnia rzadko spotykany pionowy układ linii nawiązujący do klasycznych drzwi wykonanych z prostych elementów. Ciekawe łączenia z szybami pozwalają uzyskać więcej lekkości i nadać drzwiom odmienny charakter. Wzór przemysłowy Uppsala jest chroniony prawnie do 2024 roku.



**UPPSALA DUO W01S**  
DĄB SALINAS 141 ECO TOP



**UPPSALA W01S**  
CZARNY 244 LAMISTONE



**UPPSALA W01P**  
BIAŁY 258 LAMISTONE

## KOLORYSTYKA DRZWI

### ECO TOP



Dąb Delano 159 Dąb Salinas 141

### SILKSTONE



Dąb Polski 276 Merbau Royal 295

### LAMISTONE



Biały 258 Czarny 244



Dąb Halif 231

## KOLORYSTYKA SZYB



Biały Mat Czarny Mat

## DANE TECHNICZNE

- Zamek na klucz WK, wkładkę WB lub do blokady łazienkowej WC
- Skrzydło przylgowe: 3 zawiasy wkręcane czopowe, zamek jednopunktowy wpuszczany (rozstaw 72 mm)
- Skrzydło bezprzylgowe: 3 zawiasy ukryte, zamek magnetyczny wpuszczany
- W modelach ze szkleniem: szyba laminowana Biały Mat lub Czarny Mat VSG 22.1 o grubości 4,2 mm, w pozostałych: płyca HDF w kolorze skrzydła



PRZYLGOWE / BEZPRZYLGOWE KONSTRUKCJA RAMIAKOWA SZEROKOŚĆ SKRZYDŁA 70, 80, 90 CM




OKLEINA SILKSTONE, LAMISTONE LUB ECO TOP WYPEŁNIENIE DRZWI PŁYTA MDF SZYBY MATOWE

## OPCJE ZA DOPŁATĄ

- Podcięcie wentylacyjne
- Szyba laminowana Czarny Mat VSG 22.1
- Skrzydło o szerokości 100 cm

## OŚCIEŻNICE

- Ościeżnice według katalogu POL-SKONE



Charakterystyczny pionowy układ paneli nadaje drzwiom unikalny wygląd

Możliwość zastosowania delikatnych szkieleń w kolorze Biały Mat. W przypadku drzwi czarnych idealnie sprawdzą się szyby Czarny Mat

Wyprodukowane dla marki VOX przez

**POL-SKONE**  
DRZWI I OKNA



## FINA

Fina to drzwi odpowiadające naszym czasom, w których coraz ważniejszą rolę odgrywa przestrzeń domowa. Uniwersalne ponadczasowe kolory uzyskane przy użyciu ekologicznej, utwardzanej promieniami UV, odpornej na zarysowania farby akrylowej, wypełnienie pełną płytą wiórową, wybór między jednolitym wzorem płaskim i kilkoma frezowanymi. Wszystko to w jednej kolekcji łączącej nowoczesność i klasykę, solidność i wdzięk.



**FINA W00 PŁASKIE**  
BIAŁY (RAL 9003)



**FINA W02**  
BIAŁY (RAL 9003)



**FINA W01**  
SZARY (RAL 7047)



**FINA W03**  
BIAŁY (RAL 9003)



**FINA W01**  
BEŻOWY (NCS S 2005 Y50R)



**FINA W04**  
BIAŁY (RAL 9003)

### KOLORYSTYKA OBRZEŻA



SZARY



CZARNY




Czarny



Szary

### KOLORYSTYKA DRZWI

EKOLOGICZNA FARBA AKRYLOWA



Biały  
(RAL 9003)



Szary  
(RAL 7047)



Beżowy  
(NCS S 2005 Y50R)

### DANE TECHNICZNE

- Drewniany ramiak obłożony płytami HDF pokrytymi ekologiczną farbą akrylową – płaskimi albo z ozdobnym frezowaniem
- Zamek na klucz zwykły (rozstaw 90 mm), blokadę łazienkową (rozstaw 90 mm) lub wkładkę patentową (rozstaw 85 mm)
- Skrzydło przylgowe: zawiasy typu T w kolorze srebrnym, zamek jednopunktowy wpuszczany (rozstaw 72 mm), kolekcja BLACK: zawiasy typu T w kolorze czarnym, zamek w kolorze czarnym
- Skrzydło bezprzylgowe: zawiasy typu DUO nikiel, zamek magnetyczny wpuszczany, kolekcja BLACK: zawiasy DUO w kolorze czarnym, blacha czołowa zamka magnetycznego w kolorze czarnym
- Standardowo obrzeże w kolorze skrzydła, opcjonalnie: drzwi Białe (RAL 9003) – do wyboru obrzeże czarne lub szare, drzwi Szary (RAL 7047) i Beżowy (NCS S 2005 Y50R) – do wyboru obrzeże czarne



PRZYLGOWE



BEZPRZYLGOWE



KONSTRUKCJA RAMAKOWA



SZEROKOŚĆ SKRZYDŁA 70, 80, 90 CM



FARBA AKRYLOWA



WYPEŁNIENIE PŁYTA PEŁNA

### OPCJE ZA DOPŁATĄ

- Zamek czarny przylgowy, bezprzylgowy
- Zawias czarny typu T (1 szt.)
- Zawias TK DUO black (1 szt.)
- Podcięcie wentylacyjne
- Uszczelka opadająca
- Obrzeże skrzydła w kolorze czarnym lub szarym
- System Reves (odwrotna przylga)
- Wydłużenie o 50 mm, 100 mm
- Skrócenie o 50 mm: bez dopłaty
- Skrzydło przygotowane pod ościeżnicę HARMONY
- Skrzydło o szerokości 100 cm

### OŚCIEŻNICE

- Ościeżnice według katalogu POL-SKONE
- Łączenie opasek pod kątem 90° w wersji bezprzylgowej
- Możliwość zastosowania ościeżnicy ukrytej HARMONY

**NOWOŚĆ**

Wyprodukowane dla marki VOX przez



DRZWI I OKNA



Dzięki wykończeniu skrzydła i ościeżnicy ekologiczną farbą akrylową drzwi są jednocześnie eleganckie i odporne na uszkodzenia i zabrudzenia

Wypełnienie płytą wiórową pełną w wersji standardowej gwarantuje solidność i ochronę przed hałasem



Złota klamka Aprile Pina występuje w dwóch wykończeniach – błyszczącym i matowym

Pięć modeli w kolekcji (płaski i 4 frezowane) to wybór, który pozwala dopasować drzwi do wnętrza o różnym charakterze



## Z VOX URZĄDZISZ CAŁE WNĘTRZE

### KOLORYSTYKA ŚCIAN

NCS S 3500N

NCS S 2500N

NCS S 1000N



DYWAN 90X150 PORTLAND



LAMPA KOMODOWA BALL



WAZON SZKLANY



LUSTRO LEEN



SZKLARENKA NUO



KLAMKA TUPAI 4165 5S



PANELE LAMELOWE LINERIO

SKRZYDŁO DRZWIOWE FINA



TOALETKA CREATIVE



PANELE PODŁOGOWE VOX QUERRA ELEGANCE WR



REGAŁ NISKI POJEDYNCZY CREATIVE



LISTWA PRZYPODŁOGOWA EVERA EV901



System Creative pozwala Ci samodzielnie konfigurować meble, na przykład dobierać nóżki i uchwyty. Toaletka o złotych nogach i gąłkach będzie idealnie współgrać z drzwiami Fina ze złotą klamką na okrągłej rozecie.





## NOMA **NOWOŚĆ**

Drzwi Noma to dowód na to, że oryginalny projekt może iść w parze z wysoką jakością. Do wyboru w uniwersalnej bieli, stonowanej szarości lub beżu, gładkie albo z subtelnym frezowaniem, doskonale wpisują się we współczesne nurty wzornicze. Zastosowanie trzech warstw ekologicznej farby akrylowej sprawia, że skrzydło i ościeżnica są odporne na uszkodzenia i łatwe w czyszczeniu.





**NOMA W00**  
BIAŁY (RAL 9003)



**NOMA W07**  
BIAŁY (RAL 9003)



**NOMA W05**  
BIAŁY (RAL 9003)



**NOMA W08**  
BIAŁY (RAL 9003)



**NOMA W06**  
BIAŁY (RAL 9003)

### KOLORYSTYKA OBRZEŻA



SZARY



CZARNY




Czarny



Szary

### KOLORYSTYKA DRZWI

EKOLOGICZNA FARBA AKRYLOWA



Biały  
(RAL 9003)



Szary  
(RAL 7047)



Beżowy  
(NCS S 2005 Y50R)

### DANE TECHNICZNE

- Drewniany ramiak obłożony płytami HDF pokrytymi ekologiczną farbą akrylową – płaskimi albo z ozdobnym frezowaniem
- Zamek na klucz zwykły (rozstaw 90 mm), blokadę łazienkową (rozstaw 90 mm) lub wkładkę patentową (rozstaw 85 mm)
- Skrzydło przylgowe: zawiasy typu T w kolorze srebrnym (szerokość skrzydła 60, 70, 80 – 2 zawiasy, szerokość skrzydła 90 – 3 zawiasy), zamek jednopunktowy wpuszczany (rozstaw 72 mm), kolekcja BLACK: zawiasy typu T w kolorze czarnym, zamek w kolorze czarnym
- Skrzydło bezprzylgowe: zawiasy typu DUO nikiel, zamek magnetyczny wpuszczany, kolekcja BLACK: zawiasy DUO w kolorze czarnym, blacha czołowa zamka magnetycznego w kolorze czarnym
- Standardowo obrzeże w kolorze skrzydła, opcjonalnie: drzwi Białe (RAL 9003) – do wyboru obrzeże czarne lub szare, drzwi Szary (RAL 7047) i Beżowy (NCS S 2005 Y50R)



PRZYLGOWE



BEZPRZYLGOWE



KONSTRUKCJA PŁYTOWA



SZEROKOŚĆ SKRZYDŁA 70, 80, 90 CM



FARBA AKRYLOWA



WYPEŁNIENIE PŁASTER MIODU

### OPCJE ZA DOPŁATĄ

- Zamek czarny przylgowy, bezprzylgowy
- Zawias czarny typu T (1 szt.)
- Zawias TK DUO black (1 szt.)
- Podcięcie wentylacyjne
- Uszczelka opadająca
- Obrzeże skrzydła w kolorze czarnym lub szarym
- System Reves (odwrotna przylga)
- Wydłużenie o 50 mm, 100 mm
- Skrócenie o 50 mm: bez dopłaty
- Skrzydło przygotowane pod ościeżnicę HARMONY
- Skrzydło o szerokości 100 cm

### OŚCIEŻNICE

- Ościeżnice według katalogu POL-SKONE
- Łączenie opasek pod kątem 90° w wersji bezprzylgowej
- Możliwość zastosowania ościeżnicy ukrytej HARMONY

**NOWOŚĆ**

Do wyboru drzwi płaskie i cztery wzory frezowania




Estetyka, funkcjonalność i ekologia – za sprawą specjalnej akrylowej farby na skrzydle i ościeżnicy

W standardzie obrzeże ma kolor skrzydła



Obustronnie ruchoma gałka Tupai 589 w dopasowanym kolorze będzie gustowną alternatywą dla klamki



## SIGNA PREMIUM

Dzięki frezowanym rysunkom na powierzchni skrzydła tradycyjnie proste drzwi zyskują subtelny, choć wyraźnie widoczny akcent stylistyczny. Kolekcję Signa Premium tworzy pięć modeli o różnym układzie frezów. Można je wykorzystać w każdym z domowych pomieszczeń – salonie, kuchni, łazience czy sypialni.



**SIGNA PREMIUM 01**  
BIAŁY



**SIGNA PREMIUM 07**  
BIAŁY



**SIGNA PREMIUM 05**  
BIAŁY



**SIGNA PREMIUM 08**  
BIAŁY



**SIGNA PREMIUM 06**  
BIAŁY

## KOLORYSTYKA DRZWI

LAKIER PREMIUM



Biały

## PROFIL FREZOWANIA



## DANE TECHNICZNE

- Zamek na klucz zwykły, blokadę łazienkową, wkładkę patentową



PRZYLGOWE



BEZPRZYLGOWE



KONSTRUKCJA  
PŁYTOWA



SZEROKOŚĆ SKRZYDŁA  
70, 80, 90 CM



LAKIER  
PREMIUM



WYPEŁNIENIE  
PLASTER MIODU

## OPCJE ZA DOPŁATĄ

- Wypełnienie płytą wiórową otworowaną
- Podcięcie wentylacyjne
- Przygotowanie do skrót (maksymalnie 60 mm)
- Zamek magnetyczny
- Skrzydło o szerokości 100 cm

## OŚCIEŻNICE

- Wersja przylgowa:  
ościeżnica PORTA SYSTEM
- Wersja bezprzylgowa:  
ościeżnica PORTA SYSTEM ELEGANCE  
lub PORTA SYSTEM ELEGANCE 90°

Wyprodukowane dla marki VOX przez



Dekoracyjny frez na powierzchni skrzydła

Skrzydło pokryte lakierem Premium w kolorze białym

Klamki na rozezie prostokątnej lub kwadratowej dobrze współgrają z rysunkiem frezów



## FRESTO



Drzwi Fresto odpowiadają na potrzebę powrotu do nieprzemijającej klasyki. Kolekcja obejmuje pięć modeli z różnymi układami płytek nawiązującymi do tradycyjnych frezowań. Skrzydło wykończone jest szlachetną okleiną Premium w kolorach od bieli po tonacje inspirowane drewnem.



**FRESTO 1**  
DĄB PREMIUM



**FRESTO 2**  
BIAŁY PREMIUM



**FRESTO 5**  
BIAŁY PREMIUM



**FRESTO 1**  
KLON SZARY PREMIUM



**FRESTO 3**  
BIAŁY PREMIUM




**FRESTO 1**  
BIAŁY PREMIUM



**FRESTO 4**  
BIAŁY PREMIUM

### KOLORYSTYKA DRZWI



Biały Premium



Klon Szary Premium



Orzech Premium



Dąb Premium



Jesion Grafit Premium



Dąb Natur Premium

NOWOŚĆ

### DANE TECHNICZNE

- Ramiaki z wysokiej jakości płyty MDF pokryte okleiną PREMIUM
- Panele z płyty HDF o grubości 16 mm, fazowane i pokryte okleiną w wybranych dekorach PREMIUM
- Zamek na klucz zwykły, blokadę łazienkową, wkładkę patentową lub oszczędnościowy
- Skrzydło przylgowe: 3 srebrne zawiasy dwuczopowe z regulacją w płaszczyźnie poziomej, zamek zasuwkowy
- Skrzydło bezprzylgowe: 3 zawiasy ukryte, zamek magnetyczny



PRZYLGOWE



BEZPRZYLGOWE



KONSTRUKCJA RAMIAKOWA



SZEROKOŚĆ SKRZYDŁA 70, 80, 90 CM



OKLEINA PREMIUM



WYPEŁNIENIE PŁYTA MDF

### OPCJE ZA DOPŁATĄ

- Podcięcie wentylacyjne
- Tuleje tworzywowe drewnopodobne lub białe (4 szt.)
- Tuleje metalowe okrągłe i kwadratowe (4 szt., kolory: nikiel szczotkowany, patyna, biały, czarny)
- Skrzydło przylgowe i bezprzylgowe o szerokości 100 cm
- Uszczelka opadająca
- Zamiana na zamek magnetyczny w kolorze czarnym (dotyczy skrzydeł bezprzylgowych)
- Odbojnik magnetyczny
- Skrzydło o szerokości 100 cm

### OŚCIEŻNICE

- Ościeżnica regulowana do skrzydła przylgowego
- Ościeżnica regulowana do skrzydła bezprzylgowego
- Łączenie opasek pod kątem 90° w wersjach przylgowej i bezprzylgowej (dotyczy tylko ościeżnic z opaską 8 cm)

5 propozycji układu płycin



Dobrana stylistycznie klamka Aprile Primula R w kolorze chrom szczotkowany



6 wariantów kolorystycznych okleiny w wersji Premium

Wyprodukowane dla marki VOX przez

**ERKADO**



## RIMO



Minimalistyczne bezprzylgowe drzwi Rimo mają w sobie coś wyjątkowego. To odporne na zarysowania kolorowe obrzeża, dzięki którym wnętrza nabierają pozytywnego klimatu, a domownicy zyskują potrzebną na co dzień funkcjonalność. Kolorystyczny detal może być również sposobem na uporządkowanie przestrzeni – pomaga spersonalizować pokoje lub zaakcentować ich przeznaczenie.



RIMO 10 BP  
BIAŁA MAT

## KOLORYSTYKA OBRZEŻA



SZARY  
ABS



MIĘTOWY  
ABS



PUDROWY RÓŻ  
ABS



CZARNY  
ABS



NIEBIESKI  
ABS



BIAŁA MAT  
ABS




JASNOŻÓŁTY  
ABS



SZCZOTKOWANA STAL  
FOLIA METALIZOWANA

## KOLORYSTYKA DRZWI

DRE-CELL



Biała Mat

## DANE TECHNICZNE

- Obrzeża w kolorze szczotkowanej stali wykonane z folii metalizowanej zabezpieczonej warstwą tworzywa odpornego na zarysowania
- Obrzeża w innych kolorach wykonane z trwałego, odpornego na zarysowania materiału ABS
- Zamek magnetyczny na klucz zwykły, blokadę łazienkową, wkładkę patentową lub oszczędnościowy
- Zawiasy Estetic 80



BEZPRZYLGOWE



KONSTRUKCJA  
PIĘTOWA



SZEROKOŚĆ SKRZYDŁA  
70, 80 CM



OKLEJNA  
DRE-CELL



WYPEŁNIENIE  
PLASTER MIODU

## OPCJE ZA DOPŁATĄ

- Wypełnienie płytą wiórową otworowaną
- Podcięcie wentylacyjne
- Kratka wentylacyjna tworzywowa
- Kratka wentylacyjna aluminiowa
- Skrzydło o szerokościach 90 i 100 cm

## RIMO Z BULAJEM

- Skrzydło Rimo 20 bezprzylgowe z obrzeżem ABS i bulajem MDF oklejonym czarną folią
- Skrzydło Rimo 30 bezprzylgowe z obrzeżem ABS i bulajem metalowym malowanym na czarno
- Skrzydło Rimo 30 bezprzylgowe z obrzeżem metalizowanym i bulajem metalowym

## OŚCIEŻNICE

- Ościeżnica regulowana do drzwi bezprzylgowych DRE
- Opcjonalnie do skrzydeł z czarnym obrzeżem ABS ościeżnica w kolorze Czarna Mat



Skrzydło dostępne  
wyłącznie  
w systemie  
bezprzylgowym



Do obrzeża w kolorze szczotkowanej stali dedykowany jest bulaj metalowy. Do drzwi z obrzeżami ABS przeznaczone są 2 warianty bulaja w kolorze czarnym: metalowy malowany z widocznymi śrubami oraz wykonany z MDF bez widocznych śrub



Obrzeża wykonane z trwałego, odpornego na zarysowania materiału ABS w 7 kolorach do wyboru albo z folii metalizowanej w kolorze Szczotkowana Stal

Wyprodukowane dla marki VOX przez





## SILGO

Pełne elegancji drzwi o jednolitej powierzchni. Trwała okleina CPL i bardzo wytrzymałe metalizowane wykończenie krawędzi sprawiają, że Silgo będą prezentować się znakomicie przez długie lata. Wyróżnia je zwiększona odporność na uszkodzenia mechaniczne oraz działanie wilgoci, wysokich temperatur i promieniowania UV.





**SILGO 10 BP**  
AKACJA



**SILGO 30 BP**  
SZARY CIEMNY

### KOLORYSTYKA DRZWI

CPL



Akacja



Dąb Gray




Dąb Walijski



Szary Ciemny



Popiel



Mleczny Biały

### DANE TECHNICZNE

- Obrzeże: folia metalizowana zabezpieczona warstwą tworzywa odpornego na zarysowania
- Zamek magnetyczny na klucz zwykły, blokadę łazienkową, wkładkę patentową lub oszczędnościowy
- 2 zawiasy Estetic 80



BEZPRZYLGOWE



KONSTRUKCJA PŁYTOWA



SZEROKOŚĆ SKRZYDŁA 70, 80 CM



OKLEINA CPL



WYPEŁNIENIE PŁASTER MIODOWY

### KOLORYSTYKA OBRZEŻA



SZCZOTKOWANA STAL



**SILGO 10 BP**  
DĄB GRAY

### OPCJE ZA DOPŁATĄ

- Wypełnienie płytą wiórową otworowaną
- Podcięcie wentylacyjne
- Kratka wentylacyjna tworzywowa
- Kratka wentylacyjna aluminiowa
- Skrzydło o szerokościach 90 i 100 cm

### SILGO Z BULAJEM

- Skrzydło Silgo 30 bezprzylgowe z obrzeżem metalizowanym i metalowym bulajem

### OŚCIEŻNICE

- Ościeżnica regulowana do drzwi bezprzylgowych DRE



**SILGO 10 BP**  
MLECZNY BIAŁY

Efektowne metalizowane wykończenie pokryte tworzywem odpornym na zarysowania i inne uszkodzenia mechaniczne

Trwała i wytrzymała okleina CPL na powierzchni skrzydła i ościeżnicy

Klamka Aprile Sulla Q w odcieniu chrom satyna świetnie koresponduje z charakterem obrzeża

Wyprodukowane dla marki VOX przez





## MODUS



Zobacz film

Modus to uniwersalny model białych pełnych drzwi, które sprawdzą się w każdej domowej przestrzeni. Ciekawy akcent kolorystyczny stanowią krawędzie wykończone trwałą okleiną w kolorze czarnym lub materiałem imitującym naturalną sklejkę.



**MODUS 10 PROSTA**  
BIAŁA MAT



**MODUS 10 BP**  
BIAŁA MAT



**MODUS 20 BP**  
BIAŁA MAT

## KOLORYSTYKA OBRZEŻA



SKLEJKA  
DRZWI PRZYLGOWE



CZARNY  
DRZWI BEZPRZYLGOWE

## KOLORYSTYKA DRZWI

DRE-CELL



Biała Mat

## DANE TECHNICZNE

- Zamek na klucz zwykły, blokadę łazienkową, wkładkę patentową lub oszczędnościowy
- Skrzydło przylgowe: krawędź prosta, 2 lub 3 zawiasy srebrne, zamek zasuwkowy
- Skrzydło bezprzylgowe: gniazda pod 2 zawiasy wpuszczane Estetic 80, zamek magnetyczny



## OPCJE ZA DOPŁATĄ

- Wypełnienie płytą wiórową otworowaną
- Podcięcie wentylacyjne
- Kratka wentylacyjna tworzywowa
- Kratka wentylacyjna aluminiowa
- Skrzydło o szerokościach 90 i 100 cm

## MODUS Z BULAJEM

- Skrzydło Modus 20 przylgowe z bulajem MDF oklejonym czarną folią
- Skrzydło Modus 20 bezprzylgowe z bulajem MDF oklejonym czarną folią

## OŚCIEŻNICE

- Wersja przylgowa: ościeżnica regulowana z kątownikiem T63 lub T80
- Wersja bezprzylgowa: ościeżnica regulowana do drzwi bezprzylgowych DRE
- Opcjonalnie do skrzydeł z obrzeżem czarnym ościeżnica w kolorze Czarna Mat

Wyprodukowane dla marki VOX przez



Obrzeże może być czarne albo imitować sklejkę

Drzwi Modus dostępne są również w opcji z bulajem MDF oklejonym czarną folią



## SUPRI

Prosta forma Supri połączona z efektownym obrzeżem sprawdzi się we wnętrzach o bardzo różnej stylistyce. Czarne wykończenie krawędzi świetnie kontrastuje z kolorem skrzydła, a takie inspirowane sklejką wprowadza element naturalności. Z kolei specjalna okleina CPL zdecydowanie wydłuża trwałość drzwi.





SUPRI 10 PROSTA  
AKACJA



SUPRI 10 BP  
AKACJA




SUPRI 10 BP  
DĄB GRAY




SUPRI 20 BP  
BIAŁY MLECZNY

### KOLORYSTYKA OBRZEŻA



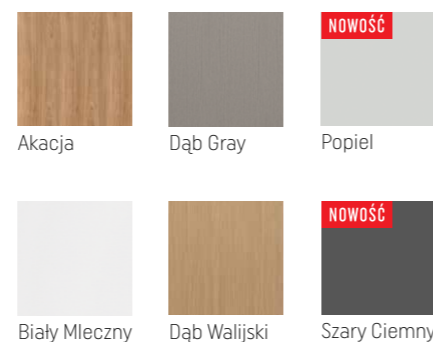
CZARNY  
DRZWI PRZYLGOWE  
KRAWĘDŹ PROSTA



SKLEJKA  
DRZWI BEZPRZYLGOWE

### KOLORYSTYKA DRZWI

CPL



### DANE TECHNICZNE

- Zamek na klucz zwykły, blokadę łazienkową, wkładkę patentową lub oszczędnościowy
- Skrzydło przylgowe: krawędź prosta, 2 lub 3 zawiasy srebrne, zamek zasuwkowy
- Skrzydło bezprzylgowe: gniazda pod 2 zawiasy wpuszczane Estetic 80, zamek magnetyczny



### OPCJE ZA DOPŁATĄ

- Wypełnienie płytą wiórową otworowaną
- Podcięcie wentylacyjne
- Kratka wentylacyjna tworzywowa
- Kratka wentylacyjna aluminiowa
- Skrzydło o szerokościach 90 i 100 cm

### SUPRI Z BULAJEM

- Skrzydło Supri 20 przylgowe z bulajem MDF oklejonym czarną folią
- Skrzydło Supri 20 bezprzylgowe z bulajem MDF oklejonym czarną folią


### OŚCIEŻNICE

- Wersja przylgowa: ościeżnica regulowana z kątownikiem T63 lub T80
- Wersja bezprzylgowa: ościeżnica regulowana do drzwi bezprzylgowych DRE
- Opcjonalnie do skrzydeł z obrzeżem czarnym ościeżnica w kolorze Czarna Mat

Wyprodukowane dla marki VOX przez



Czarna klamka Tupai 2732 RE o delikatnych krawędziach subtelnie przelamuje jednolitą płaszczyznę skrzydła



Wykończenie obrzeży w kolorze czarnym lub sklejki widoczne po otwarciu drzwi



## INOVO



Zobacz film

Inovo to pełne elegancji, solidne drzwi o pogrubionych ramiakach, które świetnie tłumią dźwięki, zapewniając poczucie maksymalnej intymności. Oryginalny detal w postaci zaokrąglonych krawędzi przy szybach jednocześnie zdołi i ułatwia czyszczenie. Odpowiednio dobierając kolory szyb, można uzyskać ciekawe efekty stylistyczne.



**INOVO**  
BIAŁA MAT




**INOVO 1**  
WIĄZ SYBERYJSKI



**INOVO 5**  
WIĄZ SYBERYJSKI

### KOLORYSTYKA DRZWI

#### DRE-CELL



Biała Mat




Dąb Piaskowy



Sosna Biała



Dąb Bielony Ryfla\*



Wiąz Tabac\*




Wiąz Syberyjski



Dąb Vintage

#### DECOR 3D



Orzech Amerykański\*

### KOLORYSTYKA SZYB



Decormat



Decormat Grafit



Decormat Brąz



Dark Grey (szyba przezroczysta)

### DANE TECHNICZNE

- Zamek na klucz zwykły, blokadę łazienkową, wkładkę patentową lub oszczędnościowy
- 3 zawiasy srebrne
- Skrzydło bezprzylgowe: zamek magnetyczny, gniazda pod 2 zawiasy wpuszczane Estetic 80



PRZYLGOWE



BEZPRZYLGOWE



KONSTRUKCJA RAMIAKOWA



SZEROKOŚĆ SKRZYDŁA 70, 80 CM



OKLEINA DRE-CELL LUB DECOR 3D



WYPEŁNIENIE PŁYTA MDF



SZYBY MATOWE LUB PRZEZROCZYSTE

### OPCJE ZA DOPŁATĄ

- Skrzydło o szerokościach 90 i 100 cm
- Podcięcie wentylacyjne
- Wykonanie skrzydła w wersji bezprzylgowej

### OŚCIEŻNICE

- Wersja przylgowa: ościeżnica regulowana DRE
- Wersja bezprzylgowa: ościeżnica regulowana do drzwi bezprzylgowych DRE

\* Kolory dostępne do wyczerpania zapasów.

Wyprodukowane dla marki VOX przez



Ramiaki i pływiny zostały dopasowane pod względem grubości (ramiak pionowy: 40 mm, ramiak poziomy: 35 mm), dzięki czemu są stabilne i dają poczucie intymności

Szyba Decormat dostępna w 3 kolorach lub szyba przezroczysta w kolorze Dark Grey

Zaokrąglone krawędzie przy szwach ułatwiają czyszczenie



## PREZZO

Znakami rozpoznawczymi drzwi Prezzo są współczesna forma oraz wyjątkowo solidna konstrukcja: grube ramiaki i płyciny. Możliwość dowolnego konfigurowania przeszkleń pozwala dopasować je do wielu różnych upodobań. Prezzo dostępne są również w wersji pełnej, zapewniającej najlepsze parametry akustyczne.







**PREZZO 01**  
SOSNA BIAŁA



**PREZZO 02**  
WIAŻ SYBERYJSKI



**PREZZO 03**  
BIAŁA MAT



**PREZZO 04**  
WIAŻ SYBERYJSKI



**PREZZO 05**  
DĄB VINTAGE

### KOLORYSTYKA SZYB



Decormat

\* Kolory dostępne do wyczerpania zapasów.

### KOLORYSTYKA DRZWI

#### DRE-CELL



Dąb Piaskowy



Biała Mat




Dąb Szary Ryfla\*



Wenge Ciemne\*



Wiaż Syberyjski



Dąb Vintage



Sosna Biała

#### DECOR 3D



Dąb Polski 3D

### DANE TECHNICZNE

- Zamek na klucz zwykły, blokadę łazienkową, wkładkę patentową lub oszczędnościowy
- 3 zawiasy srebrne
- Skrzydło bezprzylgowe: zamek magnetyczny, gniazda pod 2 zawiasy wpuszczane Estetic 80



PRZYLGOWE



BEZPRZYLGOWE



KONSTRUKCJA RAMKOWA



SZEROKOŚĆ SKRZYDŁA 70, 80 CM



OKLEINA DRE-CELL LUB DECOR 3D



WYPEŁNIENIE PŁYTA MDF



SZYBY MATOWE

### OPCJE ZA DOPŁATĄ

- Skrzydło o szerokościach 90 i 100 cm
- Podcięcie wentylacyjne
- Wykonanie skrzydła w wersji bezprzylgowej

### OŚCIEŻNICE

- Wersja przylgowa: ościeżnica regulowana DRE
- Wersja bezprzylgowa: ościeżnica regulowana do drzwi bezprzylgowych DRE

Wyprodukowane dla marki VOX przez



Ramiaki mają zwiększoną grubość (pionowy: 40 mm, poziomy: 35 mm), dzięki czemu drzwi są wyjątkowo solidne i doskonale tłumią dźwięki



Dobrana stylistycznie klamka Aprile Arabis R w kolorze chrom polerowany



## NORDIA

Drzwi Nordia wyróżniają poziomy układ linii, solidna prosta konstrukcja, a także niestandardowe przeszklenia dające subtelny efekt muśnięcia światłem.

Dzięki kilkunastu wariantom kolorystycznym i różnym typom przeszkleń drzwi te sprawdzą się zarówno w małych mieszkaniach, jak i w domach rodzin z dziećmi.





**NORDIA 1**  
BIAŁY PREMIUM



**NORDIA 2**  
BIAŁY GREKO



**NORDIA 2**  
DĄB PREMIUM




**NORDIA 3**  
DĄB SZARY GREKO




**NORDIA 3**  
KLON SZARY PREMIUM

## KOLORYSTYKA DRZWI

### GREKO



Orzech  
Greko



Dąb  
Greko



Dąb Średni  
Greko



Dąb Szary  
Greko



Sosna Biała  
Greko




Sonoma  
Greko



Wiąz  
Greko




Biały  
Greko




Śnieżnobiały  
Greko


### PREMIUM



Orzech  
Premium




Dąb  
Premium



Biały  
Premium



Klon Szary  
Premium



Kora Biała  
Premium



Jesion Grafit  
Premium



Dąb Natur  
Premium

## DANE TECHNICZNE

- Unikatowe wąskie przeszklenia
- Układ poziomych linii
- Ramiaki z wysokiej jakości płyty MDF pokryte okleiną GREKO lub PREMIUM
- Zamek na klucz zwykły, blokadę łazienkową, wkładkę patentową lub oszczędnościową
- Skrzydło przylgowe: 3 srebrne zawiasy dwuczopowe z regulacją, zamek zasuwkowy
- Skrzydło bezprzylgowe: 3 zawiasy ukryte, zamek magnetyczny
- Możliwość zmiany strony szklenia na rewers (awers – szklenie standardowe)



PRZYLGOWE



BEZPRZYLGOWE



KONSTRUKCJA  
RAMIAKOWA



SZEROKOŚĆ SKRZYDŁA  
70, 80, 90 CM



OKLEINA GREKO  
LUB PREMIUM



SZYBY MATOWE LUB  
PRZEZROCYSTE

## OPCJE ZA DOPŁATĄ

- Szymba matowa lub czarna VSG obustronnie gładka (1 szt.)
- Podcięcie wentylacyjne
- Tuleje tworzywowe drewnopodobne lub białe (4 szt.)
- Tuleje metalowe okrągłe i kwadratowe (4 szt., kolory: nikiel szczotkowany, patyna, biały, czarny)
- Skrzydło przylgowe lub bezprzylgowe 100 cm
- Uszczelka opadająca
- Zamiana na zamek magnetyczny w kolorze czarnym (dotyczy skrzydeł bezprzylgowych)
- Odbojnik magnetyczny

## OŚCIEŻNICE

- Ościeżnica regulowana do skrzydła przylgowego
- Ościeżnica regulowana do skrzydła bezprzylgowego
- Łączenie opasek pod kątem 90° w wersjach przylgowej i bezprzylgowej (dotyczy tylko ościeżnic z opaską 8 cm)


Originalne  
wąskie przeszklenia



Regularny układ  
poziomych linii



## FORESTA



Klasyczne piękno w nowoczesnym wydaniu. Drzwi Foresta zachwycają drewnianym fornirem modyfikowanym, wyraźną strukturą słoików i niepowtarzalnym rysunkiem drewna. Ich konstrukcję stanowi rama z MDF. Fornir jest lakierowany, co dodatkowo zwiększa odporność drzwi na zarysowania i działanie promieni UV.



**FORESTA A**  
ORZECH CARDINAL



**FORESTA B**  
ORZECH CARDINAL



**FORESTA A**  
DĄB MOSCATO



**FORESTA B**  
DĄB MOSCATO




**FORESTA A**  
DĄB LAGOSTA



**FORESTA B**  
DĄB SIWY

## KOLORYSTYKA DRZWI



Orzech  
Cardinal



Dąb Moscato



Dąb Lagosta



Dąb Siwy

## DANE TECHNICZNE

- Szerokości zewnętrzne skrzydła: „70” – 738 mm, „80” – 838 mm, „90” – 938 mm
- System SOLID w formie blach przeciwprężnych, zapewniający sztywność i trwałość
- Rama skrzydła: MDF
- Wypełnienie skrzydła: płyta porowata zapewniająca wysokie walory akustyczne
- Płaszczyzna skrzydła: płyty wierzchnie MDF o grubości 6 mm oklejone fornirem modyfikowanym, wzór układu forniru „TYP FORESTA”
- Okleina brzegowa (obrzeże): fornir modyfikowany, ten sam gatunek co na skrzydle
- Lakier wodny utwardzany UV, bezbarwny, wypuklający strukturę forniru
- Zamek magnetyczny
- 2 zawiasy ukryte, regulacja w 3 płaszczyznach



BEZPRZYLGOWE



KONSTRUKCJA PEŁTOWA



SZEROKOŚĆ SKRZYDŁA 70, 80, 90 CM



DRZWI PRZESUWNE



OKLEINA FORNIR MODYFIKOWANY



LAKIER UV



WYPEŁNIENIE PŁYTA POROWATA



ŁĄCZENIE PRÓSTE

## OPCJE ZA DOPŁATĄ

- Podcięcie wentylacyjne
- Pozostałe dopłaty zgodnie z katalogiem Asilo
- Skrzydło o szerokości 100 cm
- Odwrotna przyłga (Verte)

## OŚCIEŻNICE

- Ościeżnica regulowana Asilo-R

Wyprodukowane dla marki VOX przez **ENTRA**

Dedykowana klamka Aprile Fragola w kolorze nikiel szczotkowany podkreśla elegancję drzwi



Wykorzystanie forniru modyfikowanego gwarantuje uzyskanie idealnie spójnego odcienia drzwi, a lakierowanie zwiększa ich odporność na zarysowania i działanie promieni UV

Szlachetny rysunek drewna z wyraźną strukturą słoików

# ZANIM WYBIERZESZ DRZWI

...odpowiedz sobie na kilka istotnych pytań.

## PRZYLGOWE CZY BEZPRZYLGOWE?

Oba rozwiązania mają swoje zalety. W drzwiach przylgowych zasłonięte są szczeliny pomiędzy skrzydłem a ościeżnicą. Z kolei drzwi bezprzylgowe umożliwiają ukrycie zawiasów w ościeżnicy.



Drzwi Modus w wersji przylgowej



Drzwi Modus w wersji bezprzylgowej

## PŁYTOWE CZY RAMOWE?

Drzwi płytowe to prosta i minimalistyczna konstrukcja – zbudowane są z gładkiej płyty z ewentualnymi zdobieniami czy przeszkleniami. W drzwiach ramowych szkielet tworzy widoczną ramę. Powierzchnia skrzydła nie jest jednolita. Takie drzwi dają możliwość różnorodnych konfiguracji oraz łączeń z szybami.



Drzwi Supri w konstrukcji płytowej



Drzwi Nordia w konstrukcji ramowej

## TYPY SZKLENIA?

W wielu modelach drzwi możesz sam wybrać typy szklenia i rodzaj użytego szkła. Zapytaj o wszystkie możliwe opcje.

## PRAWO CZY LEWE?

Podejmij decyzję, w którą stronę mają się otwierać drzwi, aby nie zabierały cennej przestrzeni pokoju, nie zasłaniały szafy itd. Pamiętaj, że drzwi łazienkowe ze względów bezpieczeństwa muszą otwierać się na zewnątrz.

## WYPEŁNIENIE?

W drzwiach płytowych producenci proponują różne rodzaje wypełnienia, np. plaster miodu (stabilizacyjne sześciokąty z tektury, dzięki którym drzwi są odczuwalnie lekkie), płytę wiórową otworowaną (cięższe drzwi, ale z dużo lepszą izolacją akustyczną) lub pełną płytę wiórową (drzwi najcięższe i najlepiej tłumiące dźwięki).



Wypełnienie plaster miodu



Wypełnienie płyta wiórowa pełna



Wypełnienie płyta wiórowa otworowana

## ZAMEK?

Wszystko zależy od funkcji pomieszczenia. Możesz wybrać zamek łazienkowy, patentowy, na klucz lub samą klamkę. Zamki mogą być zasuwkowe lub magnetyczne.

## PODCIĘCIE, KRATKA CZY TULEJE WENTYLACYJNE?

Różni producenci rekomendują różne rozwiązania, ale tak naprawdę każde z nich dobrze spełnia swoją funkcję – wszystkie umożliwiają usuwanie „zużytego” powietrza przez kominy wentylacyjne.

## WYKOŃCZENIE?

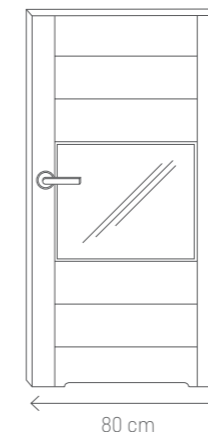
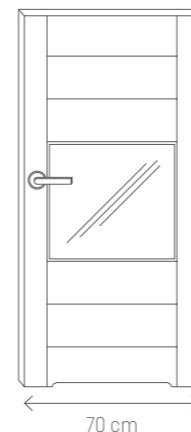
Możesz wybrać drzwi lakierowane lub wykończone okleiną. Najpopularniejsze są okleiny dekoracyjne oraz folie, np. CPL, HPL. Najbardziej kosztownym rozwiązaniem jest pokrycie drzwi fornirem, czyli całkowicie naturalną okleiną drewnianą.

## DODATKI?

Do drzwi możesz dobrać wiele praktycznych akcesoriów: odbojniki, osłonki maskujące na zawiasy, ozdobne tuleje wentylacyjne, łazienkowe kratki wentylacyjne.

## SZEROKOŚĆ?

Zwróć uwagę na dostępne szerokości drzwi – nie wszyscy producenci mają w ofercie np. drzwi 60 lub 100 cm (to ważne, jeśli wszystkie drzwi w domu mają być z jednej kolekcji). Mogą też obowiązywać różne dopłaty do niestandardowych szerokości drzwi.

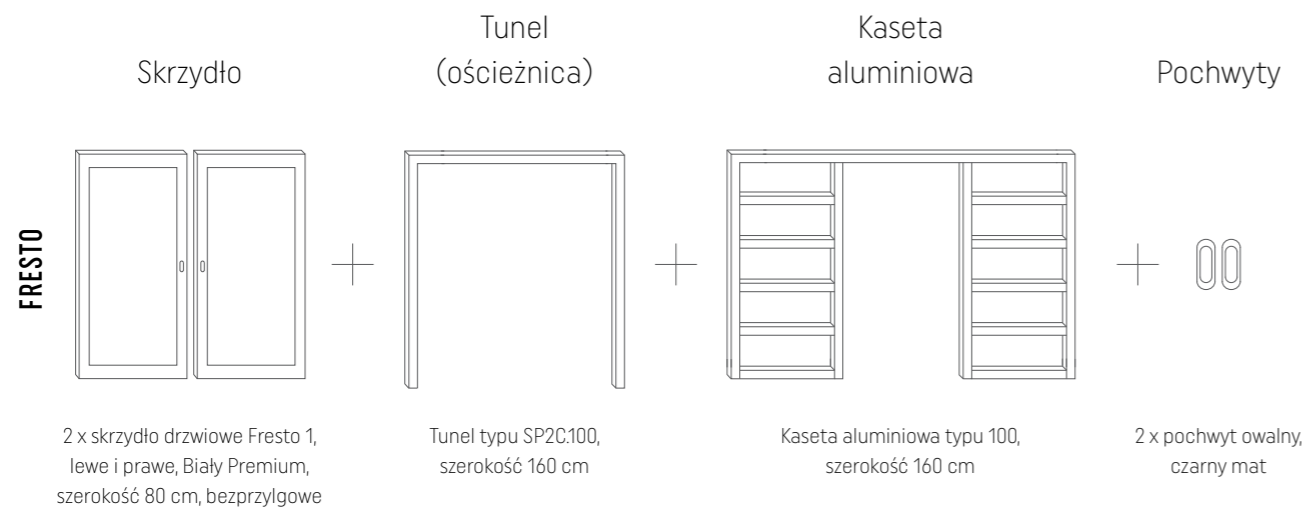


W drzwiach ramowych proporcje aplikacji zmieniają się w zależności od wymiaru drzwi. Ramiak pozostaje bez zmian, jednak szerokość płycin i szkleń w skrzydle „80” różni się nieznacznie od tych w skrzydłach „70” i „90”.

## DRZWI PRZESUWNE?

Upatrzony model drzwi możesz wybrać w opcji drzwi przesuwnych. Prezentowany wariant drzwi podwójnych to jedno z kilku dostępnych rozwiązań, które można wypracować wspólnie z doradcą w salonie VOX. Drzwi przesuwne chowane w ścianie to dobra propozycja do mieszkań o niewielkim metrażu. Nie zabierają przestrzeni, mogą też pełnić funkcję ścianki działowej. Świetnie nadają się również do większych pomieszczeń: nie zaburzają otwartego planu i są ciekawym elementem aranżacji. System ten wymaga wcześniejszego przygotowania otworu w ścianie (kasety).

Kompletny system widoczny na zdjęciach obok składa się z poniższych elementów:



O wycenę systemu przesuwne poproś doradcę w salonie.



# PRAKTYCZNY PORADNIK REMONTOWY

Remontujesz lub wykańczasz dom albo mieszkanie? Podpowiemy Ci, jak krok po kroku powinny przebiegać wszystkie czynności związane z drzwiami.

## KROK 1

Wymierz dokładnie otwory drzwiowe i grubość murów. Pamiętaj, że otwory będą o 10-12 cm szersze niż skrzydła, które chcesz zamontować – tyle właśnie zajmuje ościeżnica. Możesz też skorzystać z usług naszych specjalistów, którzy dokonają profesjonalnych pomiarów i zapewnią Ci wsparcie techniczne.

## KROK 2

Odwiedź salon VOX i wybierz drzwi, które spełnią wszystkie Twoje oczekiwania – wraz z ościeżnicą, klamkami i innymi akcesoriami. Porozmawiaj koniecznie z doradcą, który przedstawi Ci możliwe opcje, np. różne wypełnienia drzwi (plaster miodu, płyta wiórowa otworowana, pełna płyta wiórowa), różne typy zamka, podcięcie wentylacyjne, rodzaje zawiasów czy szyb.

## KROK 3

Wybrane drzwi zamów odpowiednio wcześniej, bo termin realizacji zamówienia może wynosić nawet kilka tygodni. Sprawdź też ceny drzwi z montażem i bez montażu. Kwota z montażem może być mniejsza z racji niższej stawki VAT – 8% zamiast 23%. Dodatkowo zyskasz pewność, że drzwi zostaną fachowo zainstalowane.

\* Wyceny zgodnie z cenami z 20 czerwca 2022 r. O aktualne zapytaj doradcę w salonie.

### DRZWI BEZ MONTAŻU

Drzwi Inovo (skrzydło + ościeżnica  
na mur 95-115 w kolorze Biała Mat)

1059 zł + 484,62 zł (kwota z 23% VAT)

+

Montaż przez firmę zewnętrzną

270 zł (kwota z 8% VAT)

1813,62 zł\*  
drzwi 23% VAT, montaż 8% VAT

### DRZWI Z MONTAŻEM

Drzwi Inovo  
(skrzydło + ościeżnica)

+

Certyfikowany montaż

1625,37 zł\*  
całość 8% VAT

## KROK 4

Jeśli kupisz drzwi z montażem, przywiezie je ekipa montażowa i od razu zainstaluje. A jeśli zamówisz drzwi bez montażu i będziesz musiał je przez jakiś czas przechować, postaw je na suchym podłożu. Pamiętaj także o corocznej regulacji drzwi w trakcie użytkowania – dzięki temu będą działały prawidłowo przez wiele lat.

## KROK 5

Wyrównaj i zabezpiecz ściany, połóż podłogi, a dopiero na koniec wstaw drzwi. Chyba że wybrałeś drzwi z ościeżnicą ukrytą w ścianie. Wtedy konieczna będzie instalacja ościeżnicy jeszcze przed tzw. pracami mokrymi.



SPRAWDŹ AKTUALNĄ OFERTĘ I CENY DRZWI





Składy VOX sp. z o.o. sp. k.  
ul. Gdyńska 143  
62-004 Czerwonak



[vox.pl](http://vox.pl)